



財政部新聞稿

108年9月11日發布

網際網路 <http://www.mof.gov.tw> 同步發送
下次發布日期：108年10月9日下午4時

聯絡人：賴筱綾專門委員
電話：02-2322-8343

108年8月全國賦稅收入初步統計

一、全國賦稅收入

(一) 本月數

8月實徵淨額1,201億元，較上年同月增加29億元(+2.5%)。

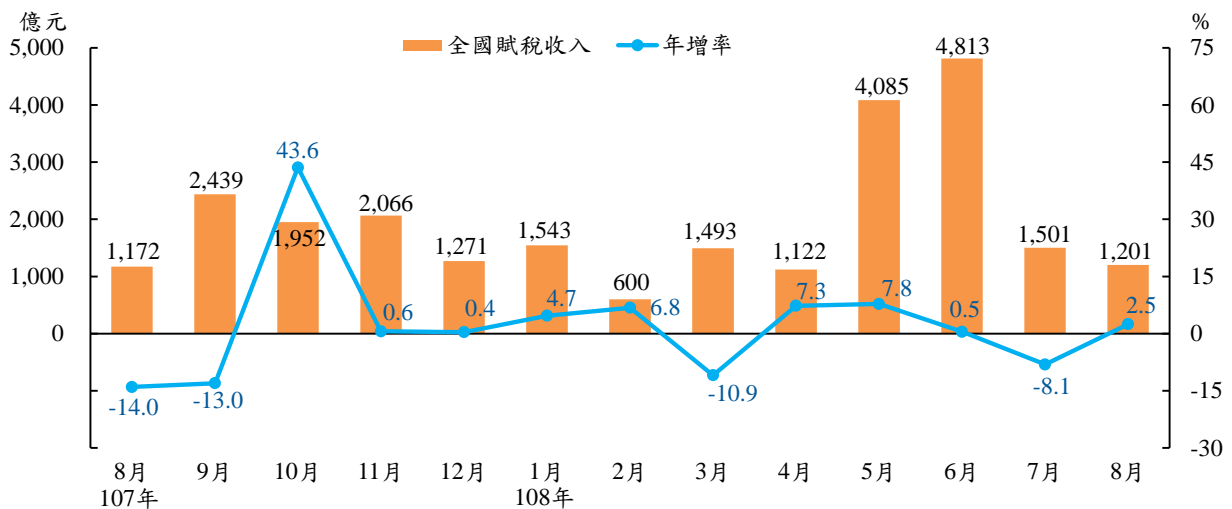
(二) 累計數

累計1至8月實徵淨額1兆6,360億元，較上年同期增加217億元(+1.3%)。

(三) 達成率

累計1至8月實徵淨額占累計分配預算數101.4%，占全年預算數68.5%。

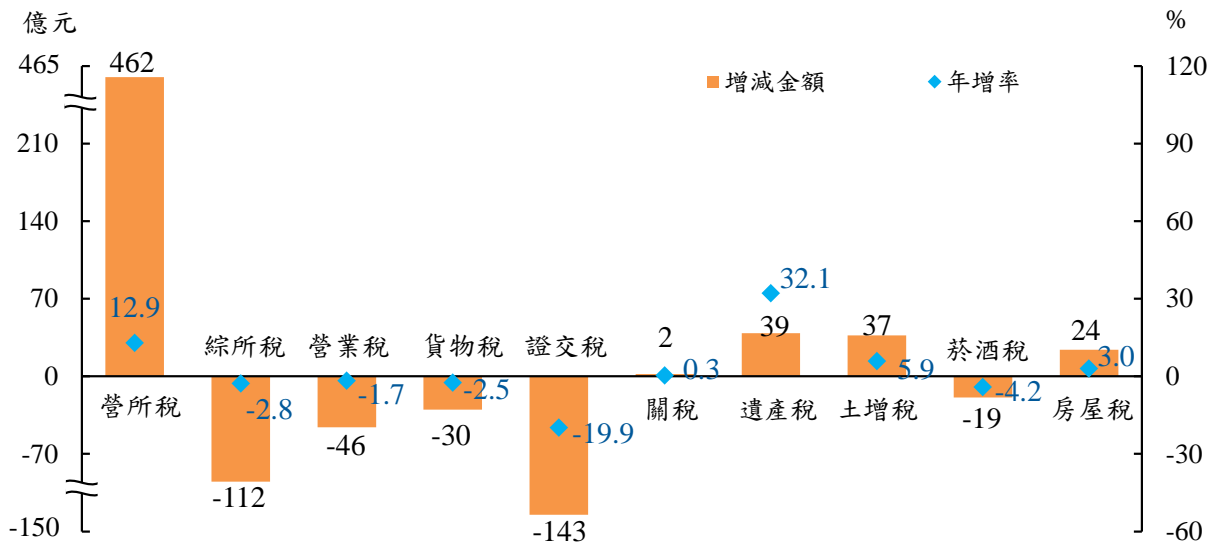
圖1 全國賦稅收入及年增率



二、主要稅目別變動

- (一) 8月實徵淨額與上年同月比較，以綜合所得稅增加35億元、營利事業所得稅增加34億元較多，而營業稅減少26億元。
- (二) 累計1至8月實徵淨額與上年同期比較，以營利事業所得稅增加462億元、遺產稅增加39億元、土地增值稅增加37億元較多，惟證券交易稅減少143億元、綜合所得稅減少112億元、營業稅減少46億元。

圖2 主要稅目別變化
(108年1-8月)



1. 營利事業所得稅

8月實徵淨額75億元，較上年同月增加34億元(+81.1%)，係因自繳稅款增加，以及去年有大額退稅；累計1至8月實徵淨額4,036億元，較上年同期增加462億元(+12.9%)，主因實施所得稅制優化方案，營利事業所得稅稅率由17%調升至20%，致107年度結算申報稅額增加，加以去年同期有大額退稅。

2. 綜合所得稅

8月實徵淨額636億元，較上年同月增加35億元(+5.9%)，主要係盈餘分配及利息所得扣繳稅款增加；累計1至8月實徵淨額3,935億元，較上年同期減少112億元(-2.8%)，主要係實施所得稅制優化方案調高4項扣除額等措施，結算申報稅額減少，退稅金額增多，以及扣繳稅款增加之交互影響。

3. 營業稅

- (1) 8月因原油、化學品等進口稅額減少，適用外銷零稅率之營業人申請退稅減少，互抵後營業稅實徵淨額負73億元，較上年同月(負47億元)減少26億元。

(2) 累計 1 至 8 月實徵淨額 2,626 億元，較上年同期減少 46 億元(-1.7%)，係因適用外銷零稅率之營業人申請退稅增多，進口基本金屬及其製品、化學品稅額減少，與國內消費增加等之交互影響。

4. 貨物稅

(1) 8 月實徵淨額 148 億元，較上年同月減少 12 億元(-7.3%)，其中油氣類貨物稅 69 億元，減少 11 億元(-14.0%)；車輛類貨物稅 66 億元，增加 3 億元(+4.3%)。

(2) 累計 1 至 8 月實徵淨額 1,176 億元，較上年同期減少 30 億元(-2.5%)，其中油氣類貨物稅 582 億元，減少 23 億元(-3.8%)，係因年初設備檢修及油品消費減少；車輛類貨物稅 471 億元，減少 4 億元(-0.9%)，主因新車累計銷售較去年同期下滑。

5. 證券交易稅

8 月及累計 1 至 8 月上市櫃股票平均每日成交值為 1,445 億元、1,352 億元(上年同期為 1,462 億元、1,643 億元)，且因本月交易日數較少，致全月證交稅實徵淨額 81 億元，較上年同月減少 9 億元(-9.5%)；累計 1 至 8 月實徵淨額 575 億元，較上年同期減少 143 億元(-19.9%)。

6. 關稅

8 月實徵淨額 101 億元，較上年同月減少 1 億元(-0.9%)，累計 1 至 8 月實徵淨額 787 億元，較上年同期增加 2 億元(+0.3%)，主要來自車輛運輸設備及調製食品稅額增加。

7. 土地增值稅

(1) 8 月實徵淨額 86 億元，較上年同月增加 7 億元(+8.5%)，係因大額繳納案件增加；累計 1 至 8 月實徵淨額 660 億元，較上年同期增加 37 億元(+5.9%)，主因大額稅款入帳，以及房地交易徵起件數增加。

(2) 8 月土地增值稅徵起件數 4 萬 4,835 件，較上年同月減少 3,783 件(-7.8%)；累計 1 至 8 月土地增值稅徵起件數 39 萬 7,645 件，較上年同期增加 3,162 件(+0.8%)。

8. 遺產稅

8 月遺產稅實徵淨額 20 億元，較上年同月增加 2 億元(+14.5%)，累計 1 至 8 月實徵淨額 160 億元，較上年同期增加 39 億元(+32.1%)，主因大額稅款案件較多所致。

9. 菸酒稅

8 月實徵淨額 59 億元，較上年同月增加 1 億元(+2.1%)，累計 1 至 8 月實徵淨額 444 億元，較上年同期減少 19 億元(-4.2%)，主因菸品市場需求減少，以致國內生產及進口菸品稅額均呈下滑。

(三) 前 8 月實徵淨額占累計分配預算數之比率:

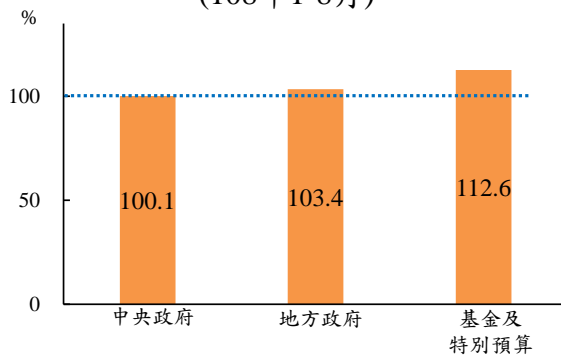
前 8 月主要徵起稅目中，實徵淨額占分配預算數比率 100% 以上者有土地增值稅(115.1%)、綜合所得稅(108.5%)、菸酒稅(103.8%)、房屋稅(103.2%)、使用牌照稅(101.8%)、營利事業所得稅(100.3%)、關稅(100.1%)，低於 100% 者有貨物稅(99.1%)、營業稅(95.2%)、證券交易稅(77.6%)。

三、各級政府賦稅收入概況

(一) 中央政府(不含特別預算)

累計 1 至 8 月中央政府賦稅收入(不含中央統籌分配稅款)實徵淨額 1 兆 1,365 億元，較上年同期增加 61 億元(+0.5%)；占累計分配預算數 100.1%。

圖3 各級政府賦稅收入達成率
(108年1-8月)



(二) 地方政府

累計 1 至 8 月地方政府賦稅收入(含中央統籌分配稅款)實徵淨額 4,347 億元，較上年同期增加 96 億元(+2.3%)；占累計分配預算數 103.4%。

(三) 基金及特別預算

累計 1 至 8 月撥入中央特種基金之金融業營業稅實徵淨額 165 億元，較上年同期增加 6 億元(+3.7%)；健康福利捐實徵淨額 177 億元，較上年同期減少 11 億元(-5.9%)；長照基金 249 億元(其中 177 億元來自菸稅，43 億元來自遺贈稅，29 億元來自房地合一課徵所得稅)，較上年同期增加 34 億元(+16.0%)；撥入中央特別預算之營利事業所得稅實徵淨額 57 億元。

四、附表

表 1、全國賦稅實徵淨額統計表(初步統計)

表 2、全國賦稅實徵淨額統計表(初步統計)－按政府別分

表 3、中央政府(不含特別預算)賦稅實徵淨額統計表(初步統計)

表 4、地方賦稅(含中央統籌)實徵淨額統計表(初步統計)

表 5、歷年全國各類賦稅實徵淨額統計表

表 6、歷年中央政府(不含特別預算)各類賦稅實徵淨額統計表

表 7、土地增值稅件數及實徵淨額統計表(初步統計)