



# 財政部新聞稿

108年9月9日發布

網際網路 <http://www.mof.gov.tw> 同步發送  
下次發布日期：108年10月7日下午4時

聯絡人：梁冠璇科長  
電話：(02)2322-8341

## 108年8月海關進出口貿易初步統計

### 一、進出口貿易變動

#### (一) 出口

8月出口290.0億美元，為歷年同月最高，較上月增2.8%，較上年同月增2.6%；累計1至8月出口2,154.1億美元，較上年同期減2.3%。

#### (二) 進口

8月進口230.2億美元，較上月減6.5%，較上年同月減2.7%；累計1至8月進口1,859.4億美元，較上年同期減1.1%。

#### (三) 出入超

8月出超59.8億美元，較上年同月增13.7億美元；累計1至8月出超294.7億美元，較上年同期減30.2億美元。

表 1 進出口貿易額

	8月			1~8月累計		
	金額	與上年同月比較		金額	與上年同期比較	
		增減金額	增減%		增減金額	增減%
	按美元計算(億美元)					
出口	290.0	7.2	2.6	2,154.1	-49.9	-2.3
進口	230.2	-6.4	-2.7	1,859.4	-19.7	-1.1
出超	59.8	13.7	29.6	294.7	-30.2	-9.3
	按新臺幣計算(億元)					
出口	9,092	404	4.7	66,842	1,180	1.8
進口	7,218	-52	-0.7	57,694	1,692	3.0
出超	1,873	457	32.2	9,149	-512	-5.3

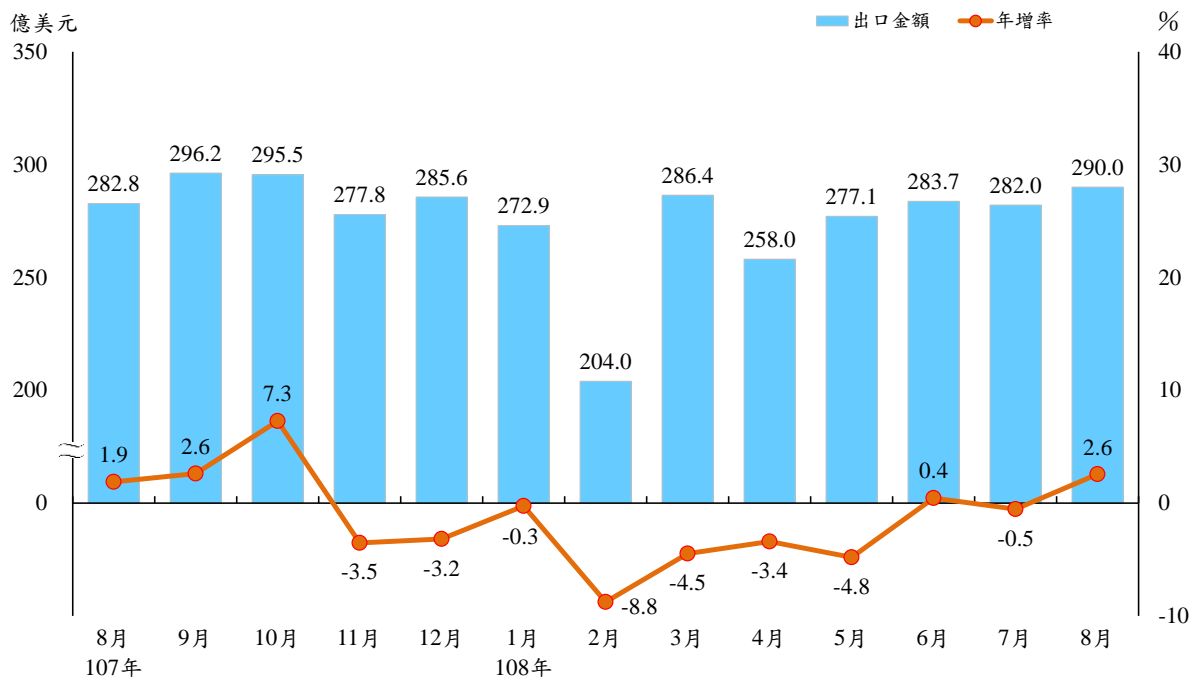
## 二、出口主要貨品

### (一) 與上年同月比較

資通產品出口暢旺，積體電路亦顯著彈升，雙創歷年單月新高，帶動 8 月出口較上年同月增 7.2 億美元(+2.6%)，主要變動如下：

1. 資通與視聽產品出口 38.0 億美元(歷年單月新高)，較上年同月增 9.1 億美元(+31.4%)，其中電腦之零附件增 3.4 億美元(+61.8%)、電腦及其附屬單元增 3.4 億美元(+76.7%)、交換器及路由器增 1.5 億美元(+62.5%)、儲存媒體增 1.0 億美元(+14.5%)。
2. 電子零組件出口 104.8 億美元(歷年單月次高)，較上年同月增 7.3 億美元(+7.5%)，其中積體電路增 9.8 億美元(+11.7%)，電容及電阻器減 1.6 億美元(-46.8%)、二極體及太陽電池各減 0.5 億美元。
3. 塑橡膠及其製品出口 18.8 億美元，較上年同月減 2.3 億美元(-11.0%)，其中塑膠原料減 2.0 億美元(-15.7%)。
4. 化學品出口 15.0 億美元，較上年同月減 2.2 億美元(-12.7%)，其中苯乙烯減 0.4 億美元(-65.5%)、對二甲苯減 0.3 億美元(-32.7%)、乙二醇減 0.3 億美元(-33.8%)。
5. 機械出口 21.0 億美元，較上年同月減 2.1 億美元(-9.2%)，其中金屬加工工具機減 0.7 億美元(-22.3%)、滾珠軸承及傳動軸減 0.6 億美元(-30.1%)。

圖 1 出口金額及年增率



## (二) 與上年同期比較

累計 1 至 8 月出口較上年同期減 49.9 億美元(-2.3%)，以基本金屬及其製品減 25.8 億美元(-12.1%)、化學品減 20.5 億美元(-13.9%)、塑橡膠及其製品減 17.2 億美元(-10.1%)、機械減 12.5 億美元(-6.8%)等減少較多，資通與視聽產品則增 48.4 億美元(+21.7%)。

表 2 出口貨品

單位：百萬美元；%

	8 月				1~8 月累計			
	金額	占總出口	與上年同月比較		金額	占總出口	與上年同期比較	
			增減金額	增減率			增減金額	增減率
電子零組件	10,483	36.2	727	7.5	70,492	32.7	-1,101	-1.5
積體電路	9,373	32.3	980	11.7	62,510	29.0	835	1.4
資通與視聽產品	3,804	13.1	909	31.4	27,142	12.6	4,844	21.7
基本金屬及其製品	2,307	8.0	-135	-5.5	18,740	8.7	-2,578	-12.1
機械	2,098	7.2	-213	-9.2	17,058	7.9	-1,245	-6.8
塑橡膠及其製品	1,879	6.5	-232	-11.0	15,262	7.1	-1,723	-10.1
化學品	1,503	5.2	-218	-12.7	12,681	5.9	-2,050	-13.9
礦產品	1,185	4.1	-196	-14.2	9,694	4.5	254	2.7
光學器材	1,021	3.5	23	2.3	7,400	3.4	-354	-4.6
運輸工具	960	3.3	24	2.6	7,246	3.4	-345	-4.5

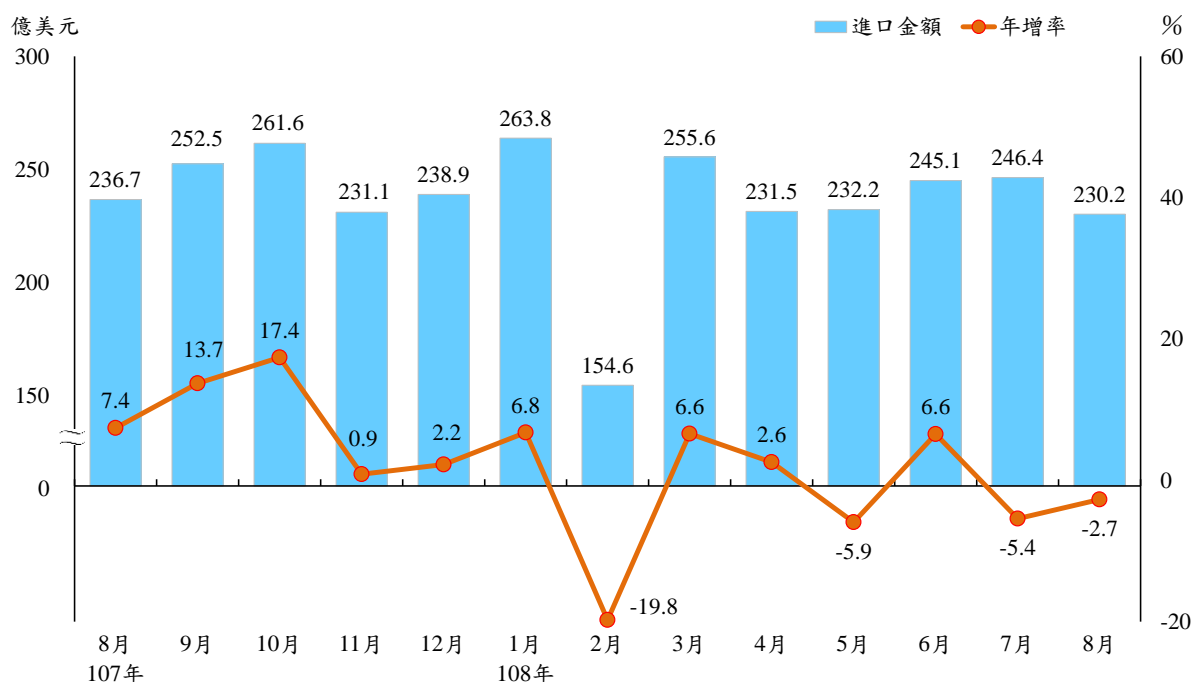
## 三、進口主要貨品

### (一) 與上年同月比較

由於國際市場需求疲弱，致使多數農工原料行情持續低盪(OPEC 原油價格年減 18%、LMEX 基本金屬指數下跌 6%)，8 月進口較上年同月減 6.4 億美元(-2.7%)，主要變動如下：

1. 農工原料進口 161.6 億美元，較上年同月減 8.4 億美元(-4.9%)，其中塑化原料減 4.3 億美元(-16.5%)、礦產品減 2.7 億美元(-5.9%)、基本金屬減 2.7 億美元(-15.3%)，電子零組件增 1.1 億美元(+2.1%)。
2. 資本設備進口 38.0 億美元，較上年同月增 0.3 億美元(+0.7%)，其中交通運輸設備增 1.4 億美元(+2.5 倍)、機械設備增 0.6 億美元(+2.7%)，精密設備減 1.7 億美元(-22.5%)。
3. 消費品進口 28.1 億美元，較上年同月增 1.6 億美元(+6.0%)，其中食品增 0.7 億美元(+9.6%)、小客車增 0.4 億美元(+12.6%)。

圖 2 進口金額及年增率



(二) 與上年同期比較

累計 1 至 8 月進口較上年同期減 19.7 億美元(-1.1%)，其中農工原料進口 1,284.8 億美元，較上年同期減 52.6 億美元(-3.9%)，資本設備進口 317.9 億美元，較上年同期增 32.5 億美元(+11.4%)，消費品進口 232.4 億美元，較上年同期減 0.3 億美元(-0.1%)。

表 3 進口貨品

單位：百萬美元；%

	8月				1~8月累計			
	金額	占總進口	與上年同月比較		金額	占總進口	與上年同期比較	
			增減金額	增減率			增減金額	增減率
<b>按主要貨品分</b>								
電子零組件	5,233	22.7	107	2.1	37,943	20.4	991	2.7
礦產品	4,315	18.7	-270	-5.9	33,920	18.2	-1,606	-4.5
原油	2,002	8.7	161	8.8	14,972	8.1	53	0.4
機械	2,574	11.2	46	1.8	21,415	11.5	2,843	15.3
化學品	2,099	9.1	-391	-15.7	18,028	9.7	-2,496	-12.2
基本金屬及其製品	1,516	6.6	-271	-15.2	13,322	7.2	-1,741	-11.6
<b>按貿易結構分</b>								
農工原料	16,157	70.2	-840	-4.9	128,477	69.1	-5,261	-3.9
資本設備	3,798	16.5	26	0.7	31,789	17.1	3,248	11.4
半導體設備	1,506	6.5	-97	-6.1	13,059	7.0	2,801	27.3
消費品	2,813	12.2	158	6.0	23,242	12.5	-26	-0.1

## 四、主要出口國家/地區

### (一) 與上年同月比較

8月對美國出口增幅逾2成，對陸港及東協轉呈正成長：

1. 對中國大陸與香港出口 118.5 億美元(歷年同月最高)，較上年同月增 1.2 億美元(+1.1%)，其中電子零組件增 5.3 億美元(+8.9%)、資通與視聽產品增 0.8 億美元(+8.3%)，化學品減 2.3 億美元(-28.0%)、塑橡膠及其製品減 1.2 億美元(-14.5%)、機械減 1.1 億美元(-16.2%)。
2. 對東協出口 47.7 億美元，較上年同月增 0.4 億美元(+0.7%)，其中資通與視聽產品增 0.9 億美元(+48.3%)、電子零組件增 0.9 億美元(+4.4%)，礦產品減 0.4 億美元(-8.2%)、機械減 0.4 億美元(-11.8%)。
3. 對日本出口 19.8 億美元(歷年同月最高)，較上年同月增 1.3 億美元(+7.0%)，其中電子零組件增 1.5 億美元(+27.0%)、資通與視聽產品增 0.6 億美元(+41.5%)，機械減 0.5 億美元(-22.5%)。
4. 對美國出口 40.8 億美元，突破歷史高點，較上年同月增 7.6 億美元(+22.8%)，其中資通與視聽產品增 6.4 億美元(+85.4%)、電機產品增 0.5 億美元(+20.1%)。
5. 對歐洲出口 26.0 億美元，較上年同月減 0.6 億美元(-2.2%)，其中電子零組件減 0.3 億美元(-10.8%)、基本金屬及其製品減 0.3 億美元(-7.3%)。

### (二) 與上年同期比較

累計 1 至 8 月對中國大陸與香港出口 841.9 億美元，較上年同期減 62.1 億美元(-6.9%)，對東協出口 356.4 億美元，減 31.2 億美元(-8.0%)，對歐洲出口 201.1 億美元，減 8.8 億美元(-4.2%)；對日本出口 153.1 億美元，增 1.6 億美元(+1.0%)，對美國出口 302.0 億美元，增 47.5 億美元(+18.7%)，對美、日出口規模均創歷年同期新高。

表 4 對主要國家/地區出口

單位：百萬美元；%

	8 月				1~8 月累計			
	金額	占總出口	與上年同月比較		金額	占總出口	與上年同期比較	
			增減金額	增減率			增減金額	增減率
中國大陸與香港	11,850	40.9	124	1.1	84,193	39.1	-6,205	-6.9
中國大陸	8,074	27.8	77	1.0	57,948	26.9	-4,434	-7.1
香港	3,776	13.0	46	1.2	26,246	12.2	-1,770	-6.3
東協	4,768	16.4	35	0.7	35,643	16.5	-3,116	-8.0
日本	1,978	6.8	130	7.0	15,309	7.1	157	1.0
美國	4,084	14.1	757	22.8	30,201	14.0	4,748	18.7
歐洲	2,595	8.9	-59	-2.2	20,108	9.3	-879	-4.2

## 五、主要進口國家/地區

### (一) 與上年同月比較

8月自中國大陸與香港進口 46.3 億美元，較上年同月增 4.3 億美元(+10.3%)，自日本進口 32.7 億美元，減 2.3 億美元(-6.7%)，自美國進口 28.3 億美元，減 2.1 億美元(-6.9%)，自歐洲進口 28.0 億美元，減 1.4 億美元(-4.8%)，自東協進口 28.0 億美元，減 3.4 億美元(-10.7%)，自中東地區進口 21.8 億美元，微增 3 百萬美元(+0.1%)。

### (二) 與上年同期比較

累計 1 至 8 月自主主要國家/地區進口與上年同期比較，自美國增 8.1%、自中國大陸與香港增 4.4%、自歐洲增 0.2%、自中東地區減 8.4%、自日本減 5.4%、自東協減 1.4%。

表 5 自主主要國家/地區進口

單位：百萬美元；%

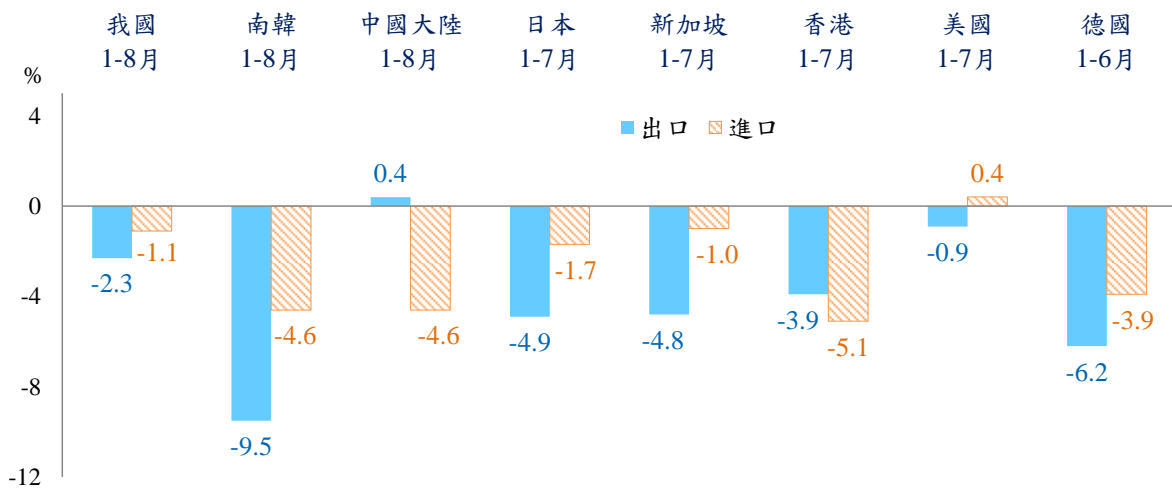
	8 月				1~8 月累計			
	金額	占總進口	與上年同月比較		金額	占總進口	與上年同期比較	
			增減金額	增減率			增減金額	增減率
中國大陸與香港	4,632	20.1	432	10.3	37,393	20.1	1,564	4.4
東協	2,799	12.2	-335	-10.7	22,365	12.0	-312	-1.4
日本	3,266	14.2	-234	-6.7	27,946	15.0	-1,602	-5.4
美國	2,834	12.3	-209	-6.9	24,141	13.0	1,802	8.1
歐洲	2,800	12.2	-140	-4.8	22,949	12.3	51	0.2
中東	2,178	9.5	3	0.1	16,935	9.1	-1,550	-8.4

## 六、主要國家/地區貿易概況

(一) 今年 1-7 月主要國家/地區外貿景氣多呈疲弱，其中南韓(1-8 月)因半導體出口大幅衰退，年減 9.5% 最多，德國(1-6 月)因汽車及機械設備出口減少，年減 6.2%，日本、新加坡、香港分別減 4.9%、4.8%、3.9%，美國亦減 0.9%，中國大陸(1-8 月)則受積體電路外銷穩定、手機及其零件輸出減少交互影響，年增 0.4%。

(二) 主要國家/地區受引申需求減緩影響，今年 1-7 月進口亦呈下滑，其中香港、南韓(1-8 月)、中國大陸(1-8 月)及德國(1-6 月)減幅介於 3.9%-5.1%，日本、新加坡各減 1.7%、1.0%，美國則因運輸設備及醫藥品進口成長，年增 0.4%。

圖 3 2019 年主要國家/地區出進口年增率



## 七、綜合分析

- (一) 雖國際貿易摩擦抑低全球經濟動能，拖累原物料價格走緩，惟部分廠商生產線移回國內與訂單移轉效應發酵，加以積體電路隨旺季備貨需求及 5G、人工智慧布局加速，外銷明顯轉旺，8 月出口 290.0 億美元，為歷年同月新高，年增 2.6%；進口 230.2 億美元，年減 2.7%。累計 1 至 8 月出口較上年同期減 2.3%，進口亦減 1.1%。
- (二) 8 月主要貨品出口中，資通與視聽產品、電子零組件規模值各創歷年單月新高及次高，分別年增 31.4%、7.5%，礦產品、化學品、塑膠及其製品則受原料行情回軟及買氣低落影響，各減 14.2%、12.7%、11.0%。累計 1 至 8 月以資通與視聽產品年增 21.7% 最佳，塑化、基本金屬及其製品出口則減逾 1 成。
- (三) 8 月對主要市場出口多較上年同月成長，其中對美國出口規模值創歷年單月新高、年增 22.8% 表現最佳，對日本年增 7.0% 居次，對陸港、東協均中止連續 9 個月負成長，分別轉為增加 1.1%、0.7%，對歐洲則減 2.2%。累計 1 至 8 月對美國出口增 18.7%，對日本小增 1.0%，對東協、陸港、歐洲各減 8.0%、6.9%、4.2%。
- (四) 展望未來，美中貿易關係膠著且日韓貿易爭端未消，持續加深國際經濟之不確定性，加以高階智慧手機換機週期延長及市場趨於飽和，均牽制我國出口動能，惟隨廠商調升在台產能配置，中國大陸與歐美消費旺季來臨，以及 5G 通訊、人工智慧、物聯網、高效能運算等新興商機推展，我國出口可望漸次回穩。

## 八、附表

- 1.進出口貿易值及年增率
- 2.出口主要貨品分類
- 3.進口主要貨品分類
- 4.出口主要貨品項目
- 5.進口主要貨品項目
- 6.出口貿易結構
- 7.進口貿易結構
- 8.我國對主要國家/地區出口金額及年增率
- 9.我國自主主要國家/地區進口金額及年增率
- 10.對主要國家/地區出入超
- 11.對中國大陸與香港之出口主要貨品
- 12.對新南向政策18國出口金額及年增率
- 13.經季節調整之進出口貿易值
- 14.主要國家/地區進出口金額及年增率
- 15.進出口物價相關指標
- 16.主要國家貨幣對美元匯率