



# 財政部新聞稿

108年8月9日發布

網際網路 <http://www.mof.gov.tw> 同步發送  
下次發布日期：108年9月11日下午4時

聯絡人：賴筱綾專門委員  
電話：02-2322-8343

## 108年7月全國賦稅收入初步統計

### 一、全國賦稅收入

#### (一) 本月數

7月實徵淨額1,501億元，較上年同月減少133億元(-8.1%)。

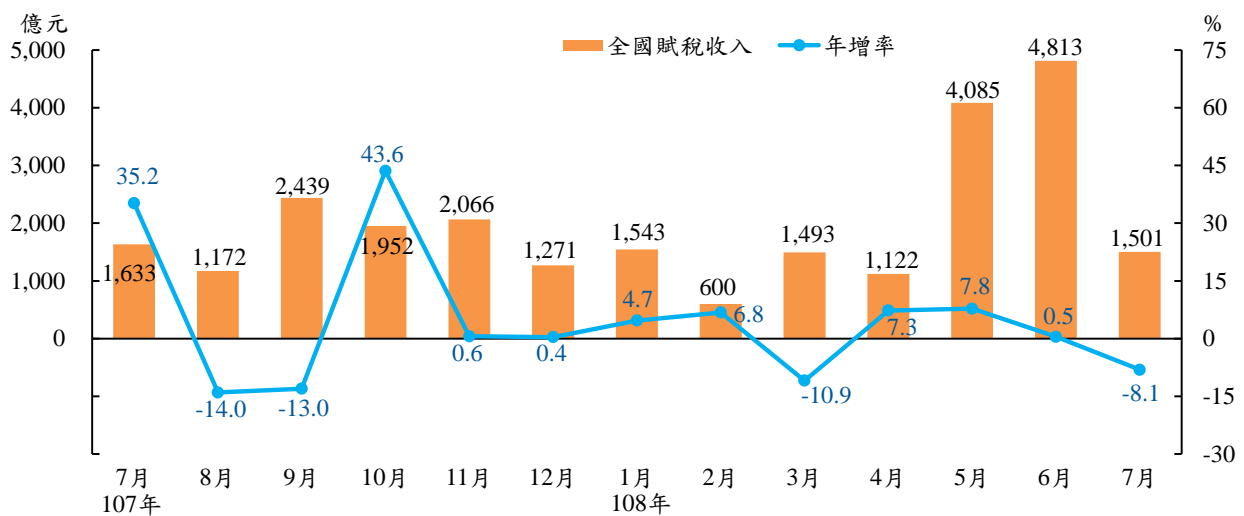
#### (二) 累計數

累計1至7月實徵淨額1兆5,158億元，較上年同期增加188億元(+1.3%)。

#### (三) 達成率

累計1至7月實徵淨額占累計分配預算數102.4%，占全年預算數63.5%。

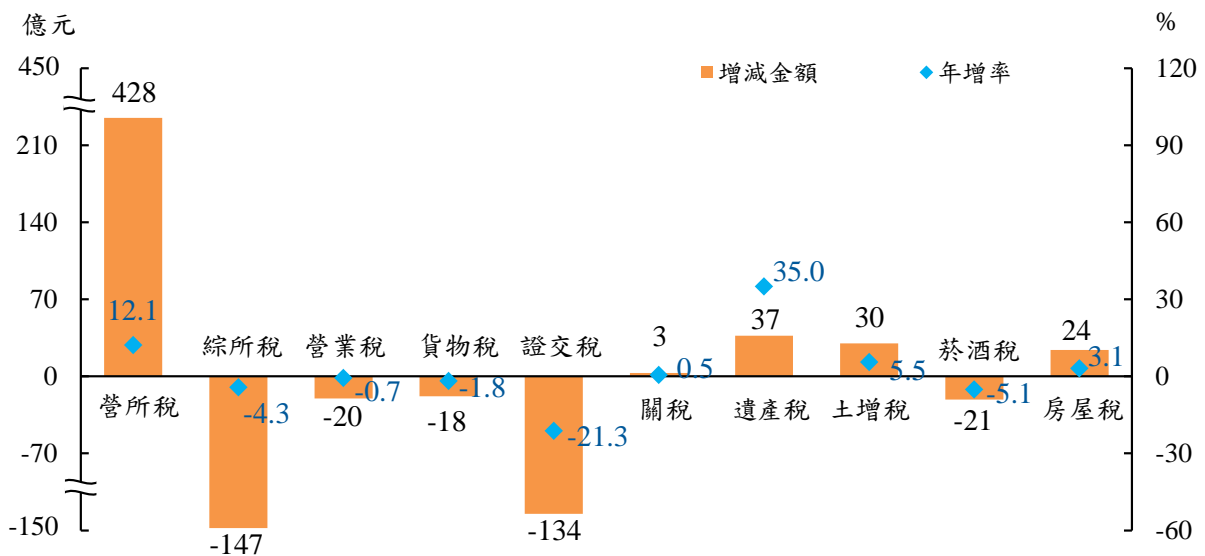
圖1 全國賦稅收入及年增率



## 二、主要稅目別變動

- (一) 7月實徵淨額與上年同月比較，以綜合所得稅減少132億元、證券交易稅減少13億元、菸酒稅減少11億元較多，而營業稅增加11億元。
- (二) 累計1至7月實徵淨額與上年同期比較，以營利事業所得稅增加428億元、遺產稅增加37億元、土地增值稅增加30億元較多，惟綜合所得稅減少147億元、證券交易稅減少134億元、菸酒稅減少21億元。

圖2 主要稅目別變化  
(108年1-7月)



### 1. 營利事業所得稅

7月實徵淨額27億元，較上年同月減少8億元(-23.5%)，係因有大額退稅；累計1至7月實徵淨額3,961億元，較上年同期增加428億元(+12.1%)，主因實施所得稅制優化方案，營利事業所得稅稅率由17%調升至20%，致107年度結算申報稅額增加，加以去年同期有大額退稅。

### 2. 綜合所得稅

- (1) 7月實徵淨額108億元，較上年同月減少132億元(-55.0%)，主要係實施所得稅制優化方案調高4項扣除額等措施，退稅金額大幅增加，以及盈餘分配所得扣繳稅款入帳時間差異所致(去年部分大額稅款在7月入帳)。
- (2) 累計1至7月實徵淨額3,299億元，較上年同期減少147億元(-4.3%)，亦因結算申報稅額減少，退稅金額增多，以及盈餘分配所得扣繳稅款減少之影響。

### 3. 營業稅

7月實徵淨額754億元，較上年同月增加11億元(+1.5%)，主要為國

內消費增加；累計 1 至 7 月實徵淨額 2,699 億元，較上年同期減少 20 億元(-0.7%)，係因適用外銷零稅率之營業人申請退稅增多，進口基本金屬及其製品、化學品稅額減少，與國內消費增加等之交互影響。

#### 4.貨物稅

(1)7 月實徵淨額 162 億元，較上年同月增加 1 億元(+0.7%)，其中油氣類貨物稅 74 億元，微減 0.3 億元(-0.5%)；車輛類貨物稅 73 億元，增加 3 億元(+3.8%)，主因本月新車銷售熱絡。

(2)累計 1 至 7 月實徵淨額 1,029 億元，較上年同期減少 18 億元(-1.8%)，其中油氣類貨物稅 514 億元，減少 12 億元(-2.3%)，係因年初設備檢修及油品消費減少；車輛類貨物稅 405 億元，減少 7 億元(-1.7%)，主因新車累計銷售較去年同期下滑。

#### 5.證券交易稅

7 月及累計 1 至 7 月上市櫃股票平均每日成交值為 1,372 億元、1,338 億元(上年同期為 1,675 億元、1,672 億元)，致全月證交稅實徵淨額 83 億元，較上年同月減少 13 億元(-13.9%)；累計 1 至 7 月實徵淨額 494 億元，較上年同期減少 134 億元(-21.3%)。

#### 6.關稅

7 月實徵淨額 112 億元，較上年同月增加 6 億元(+5.8%)，累計 1 至 7 月實徵淨額 686 億元，較上年同期增加 3 億元(+0.5%)，主要均來自車輛運輸設備及調製食品稅額增加。

#### 7.土地增值稅

(1)7 月實徵淨額 88 億元，較上年同月增加 8 億元(+10.1%)；累計 1 至 7 月實徵淨額 575 億元，較上年同期增加 30 億元(+5.5%)，主因大額稅款入帳，以及房地交易徵起件數增加。

(2)7 月土地增值稅徵起件數 5 萬 2,438 件，較上年同月增加 491 件(+0.9%)；累計 1 至 7 月土地增值稅徵起件數 35 萬 2,810 件，較上年同期增加 6,945 件(+2.0%)。

#### 8.遺產稅

7 月遺產稅實徵淨額 23 億元，較上年同月增加 7 億元(+47.5%)，累計 1 至 7 月實徵淨額 141 億元，較上年同期增加 37 億元(+35.0%)，均因大額稅款案件較多所致。

#### 9.菸酒稅

7 月實徵淨額 56 億元，較上年同月減少 11 億元(-16.1%)，累計 1 至 7 月實徵淨額 385 億元，較上年同期減少 21 億元(-5.1%)，主因菸品市場需求減少，以致國內生產及進口菸品稅額均呈下滑。

### (三) 前 7 月實徵淨額占累計分配預算數之比率:

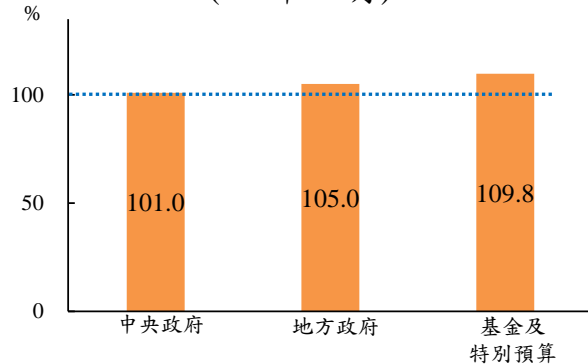
前 7 月主要徵起稅目中，實徵淨額占分配預算數比率 100% 以上者有土地增值稅(115.2%)、綜合所得稅(109.2%)、菸酒稅(104.0%)、房屋稅(103.5%)、使用牌照稅(101.9%)、營業稅(101.6%)、關稅(100.4%)，低於 100% 者有貨物稅(99.8%)、營利事業所得稅(99.7%)、證券交易稅(77.0%)。

## 三、各級政府賦稅收入概況

### (一) 中央政府(不含特別預算)

累計 1 至 7 月中央政府賦稅收入(不含中央統籌分配稅款)實徵淨額 1 兆 420 億元，較上年同期增加 47 億元(+0.4%)；占累計分配預算數 101.0%。

圖3 各級政府賦稅收入達成率  
(108年1-7月)



### (二) 地方政府

累計 1 至 7 月地方政府賦稅收入(含中央統籌分配稅款)實徵淨額 4,157 億元，較上年同期增加 98 億元(+2.4%)；占累計分配預算數 105.0%。

### (三) 基金及特別預算

累計 1 至 7 月撥入中央特種基金之金融業營業稅實徵淨額 154 億元，較上年同期減少 5 億元(-2.9%)；健康福利捐實徵淨額 154 億元，較上年同期減少 12 億元(-7.3%)；長照基金 217 億元(其中 155 億元來自菸稅，38 億元來自遺贈稅，24 億元來自房地合一課徵所得稅)，較上年同期增加 30 億元(+16.0%)；撥入中央特別預算之營利事業所得稅實徵淨額 56 億元。

## 四、附表

表 1、全國賦稅實徵淨額統計表(初步統計)

表 2、全國賦稅實徵淨額統計表(初步統計)－按政府別分

表 3、中央政府(不含特別預算)賦稅實徵淨額統計表(初步統計)

表 4、地方賦稅(含中央統籌)實徵淨額統計表(初步統計)

表 5、歷年全國各類賦稅實徵淨額統計表

表 6、歷年中央政府(不含特別預算)各類賦稅實徵淨額統計表

表 7、土地增值稅件數及實徵淨額統計表(初步統計)